


enkoll.

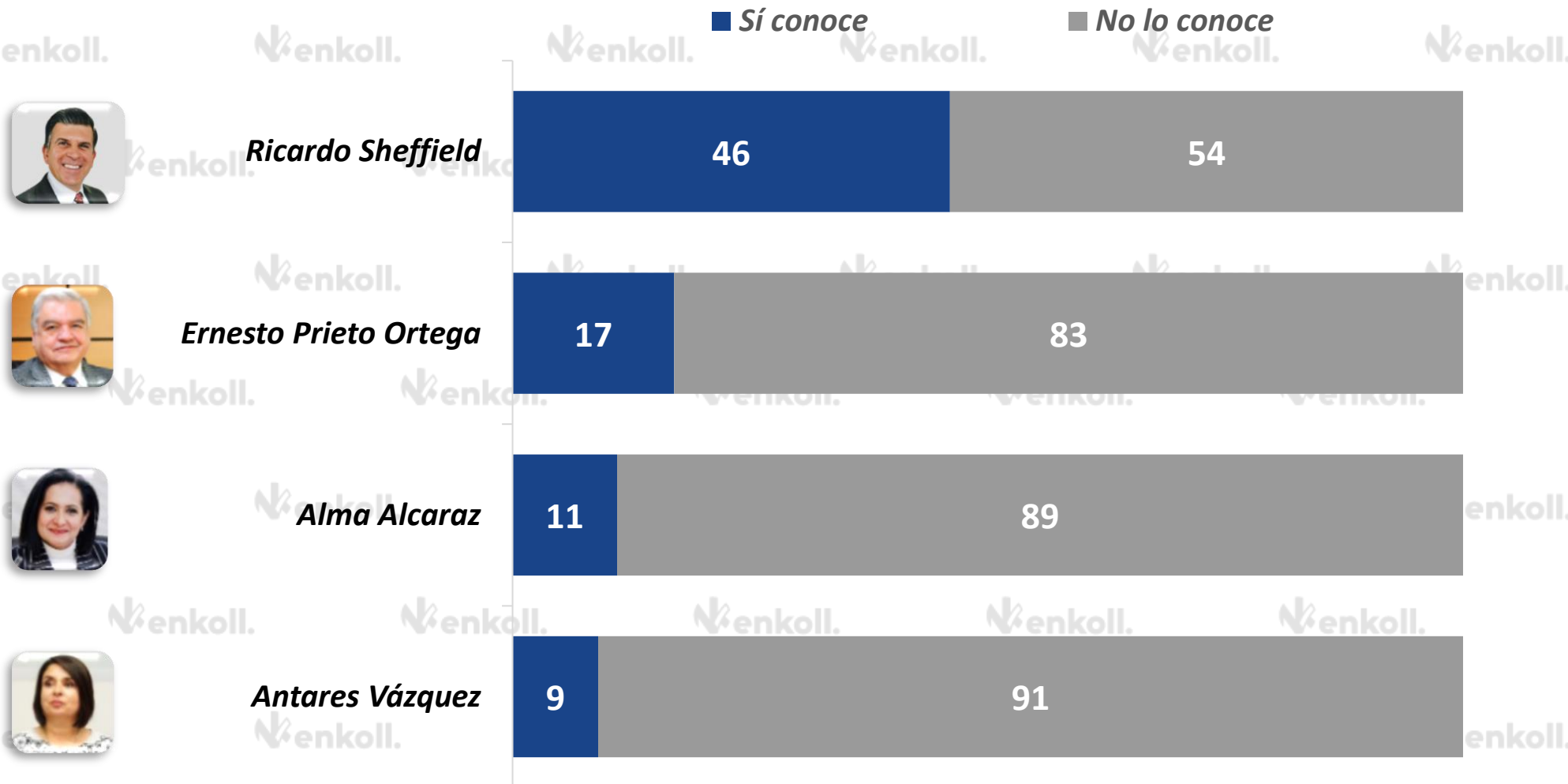


RUMBO A LA GUBERNATURA DE
GUANAJUATO

25 • OCT • 2023

CONOCIMIENTO DE PERSONAJES

A continuación, le mencionaré el nombre de algunos personajes políticos, por favor dígame, ¿usted conoce o había escuchado hablar de (...)?



OPINIÓN DE PERSONAJES

¿Qué opinión tiene de él o ella: “Buena”, “Regular” o “Mala”?

■ Buena ■ Regular ■ Mala ■ No sabe ■ No lo conoce



Ricardo Sheffield



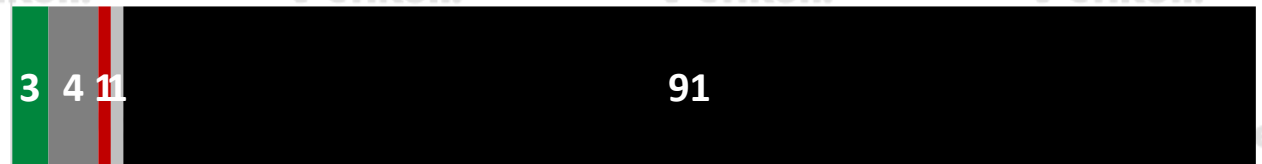
Ernesto Prieto Ortega



Alma Alcaraz



Antares Vázquez



PREFERENCIA DE CANDIDATO (A) DE MORENA PARA GOBERNADOR (A)

¿Usted a quién prefiere como candidato o candidata por MORENA para Gobernador o Gobernadora de Guanajuato?

PREFERENCIA BRUTA

PREFERENCIA EFECTIVA



Ricardo Sheffield

28



Alma Alcaraz

15



Ernesto Prieto Ortega

10



Antares Vázquez

5



Ninguno

19



No sabe/ No respondió

23

ESTIMACIÓN DE DIFERENCIAS ENTRE ASPIRANTES

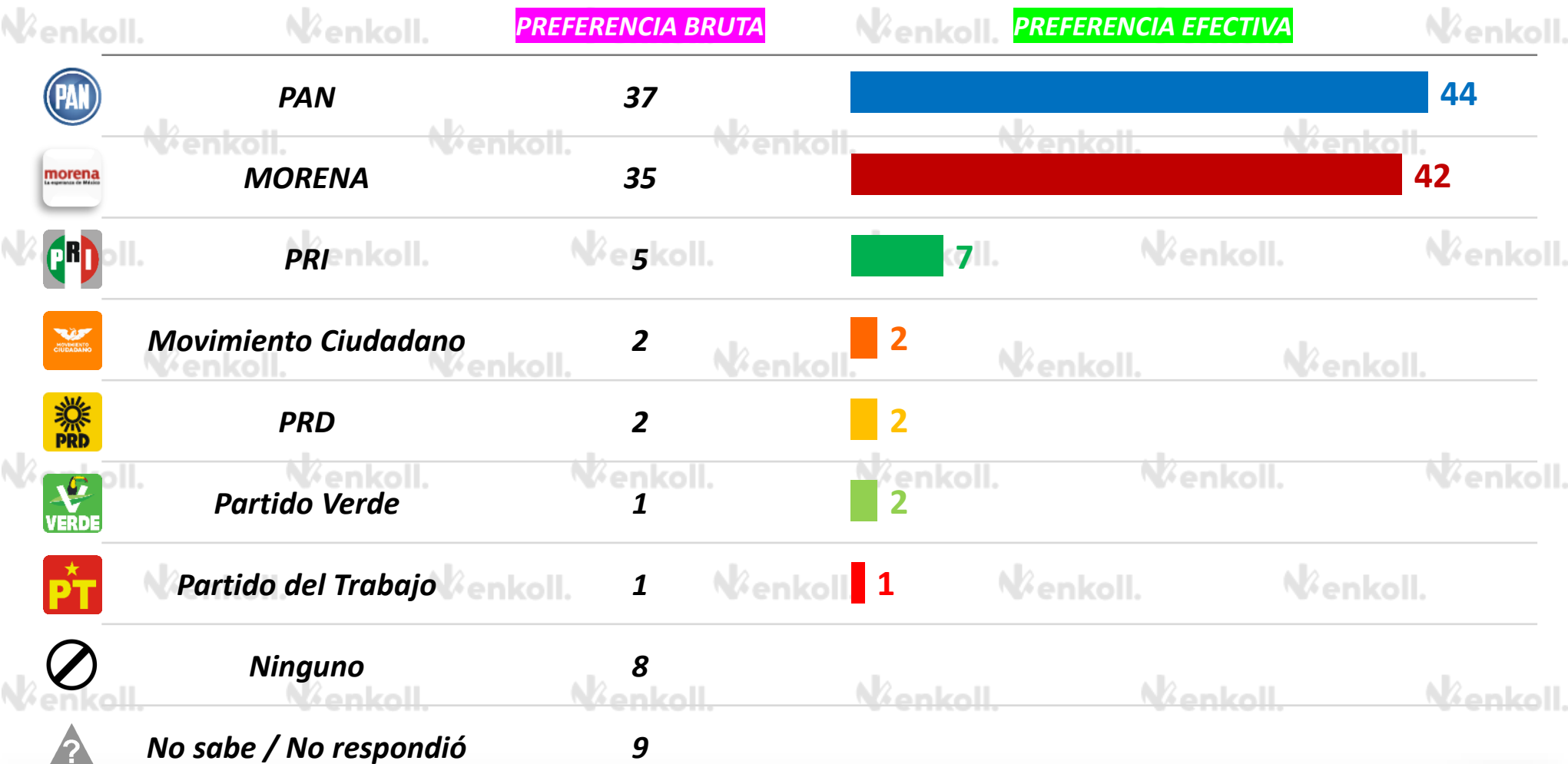
Aspirantes	Opinión positiva	Atributos*				Buen candidato (Sí)	Disposición a votar por él o ella (Sí)	Preferencia como candidato de MORENA	PUNTAJE FINAL **
		Honestidad	Cercanía con la gente	Conoce el estado	Cumple				
Ricardo Sheffield	14.7	13.3	14.3	24.7	13.3	23.1	26.0	28.2	10 puntos
	2 pts.	1.25 pts.	0.25 pts.	0.25 pts.	0.25 pts.	1 pts.	2 pts.	3 pts.	
<i>Alma Alcaraz</i>	3.2	3.0	3.4	4.7	3.2	5.4	15.6	15.3	-
<i>Ernesto Prieto Ortega</i>	4.8	5.4	5.5	7.8	6.0	8.6	15.6	9.5	-
<i>Antares Vázquez</i>	3.0	3.3	3.3	4.2	3.6	4.0	13.4	5.2	-

*Estimación de Atributos: 100% que respondieron “mucho” más 50% “algo”.

** El puntaje tiene como máximo 10 puntos, integrados de la siguiente manera: La opinión positiva de la población que los conoce se valora en 2 puntos; el conjunto de atributos calificados por la población que los conoce se valora en 2 puntos; la opinión de la población que lo conoce e identifica como buen candidato o candidata se valora en 1 punto; la opinión de la población que estaría dispuesta a votar por él o ella, se valora en 2 puntos; la opinión de la población que lo prefiere como candidato o candidata de MORENA se valora en 3 puntos.

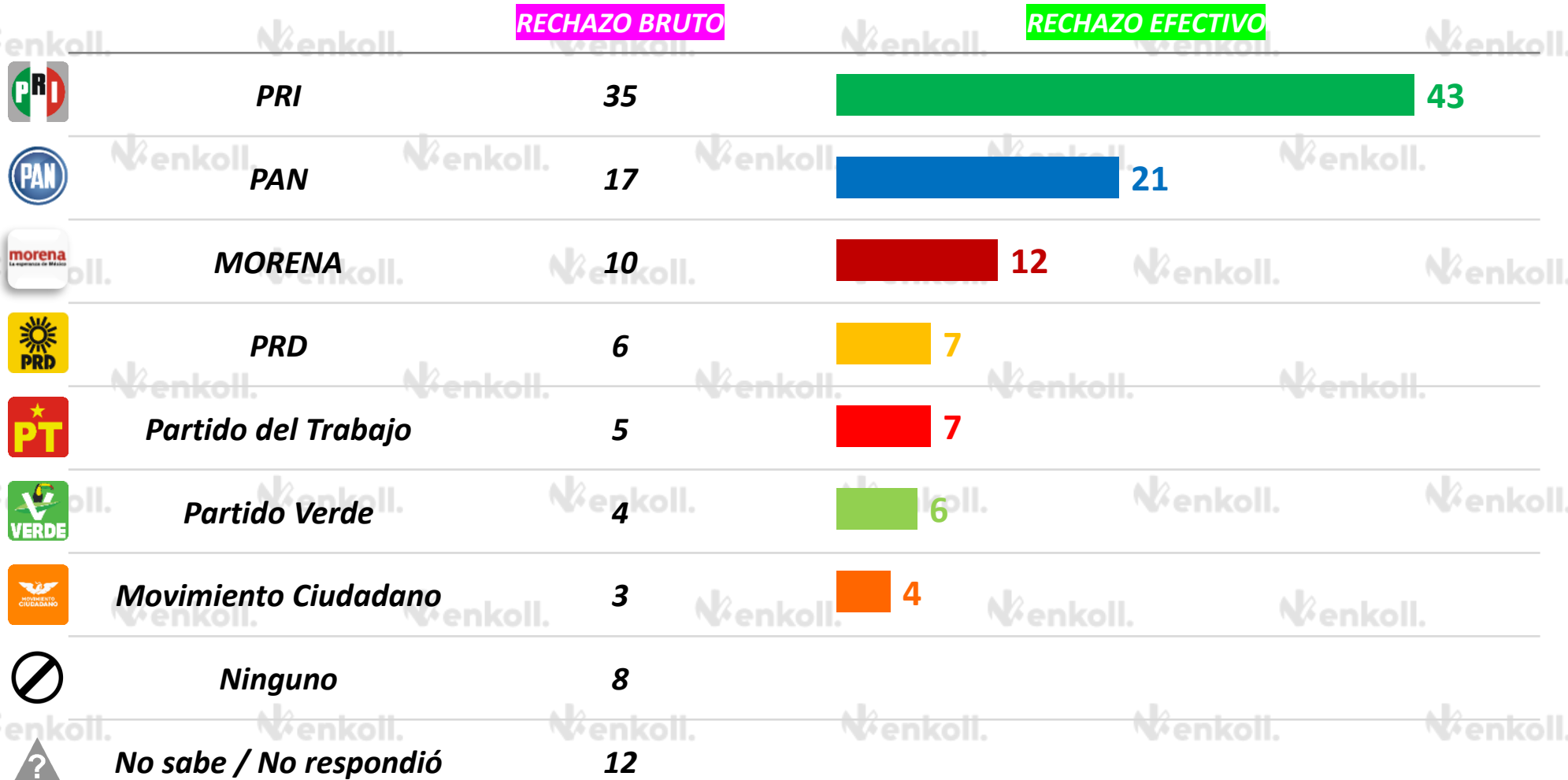
INTENCIÓN DE VOTO PARA GOBERNADOR (A) - PARTIDO

De los siguientes partidos políticos, ¿por quién votaría si el día de hoy fueran las elecciones para Gobernador o Gobernadora de Guanajuato?



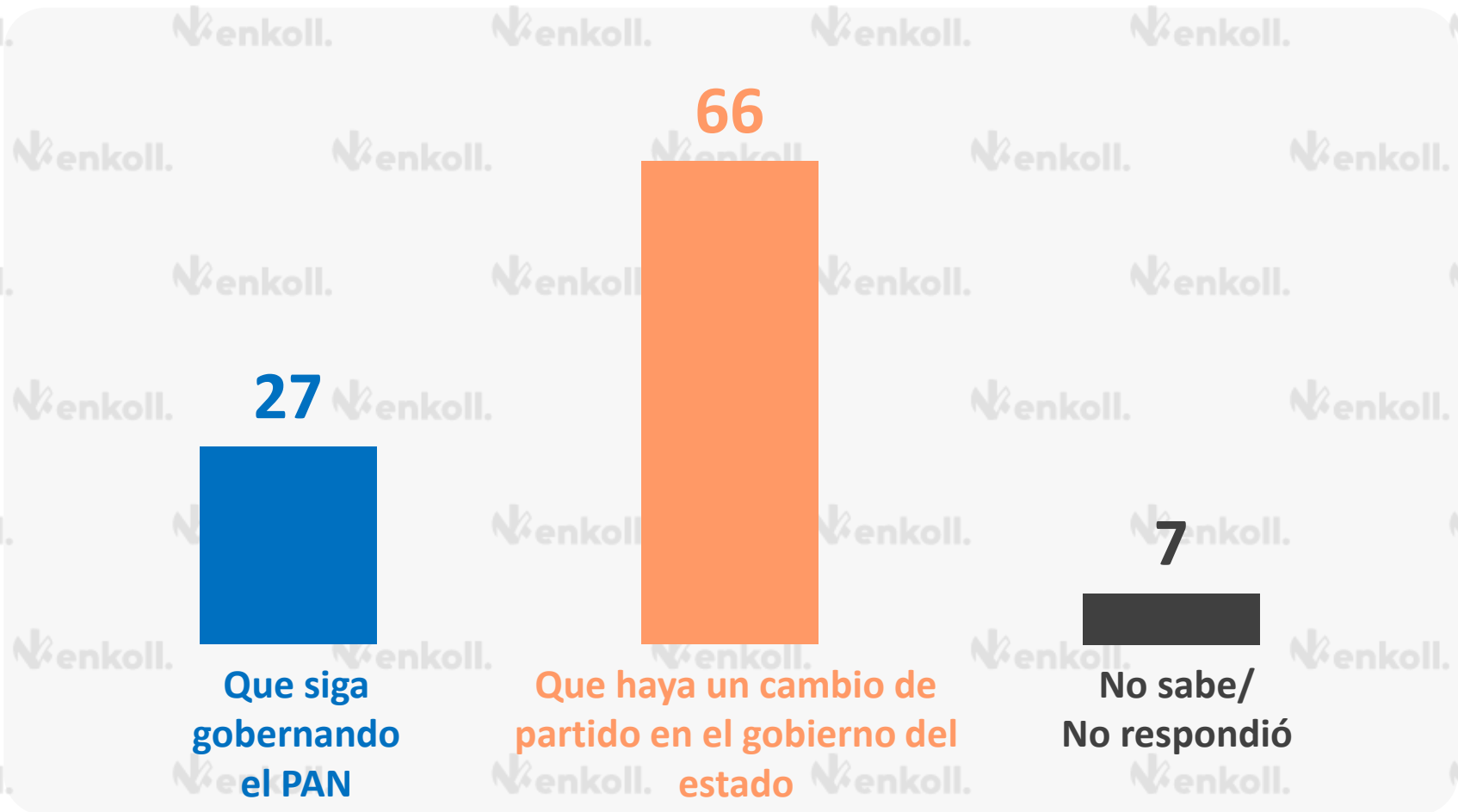
RECHAZO PARTIDISTA

Y, ¿por cuál partido nunca votaría para Gobernador o Gobernadora de Guanajuato?



CAMBIO DE PARTIDO EN EL GOBIERNO

Desde su punto de vista, ¿qué es mejor para el estado de Guanajuato en este momento (...)?

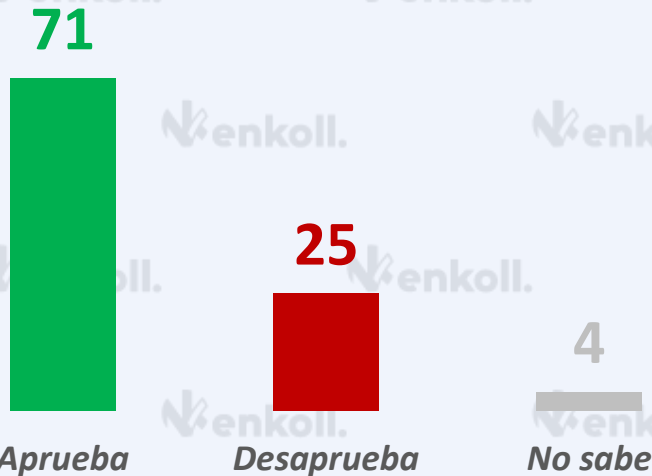


APROBACIÓN DE AUTORIDADES

Con lo que usted sabe, en general, ¿usted “Aprueba” o “Desaprueba” el trabajo realizado hasta ahora por (...)?

Aprueba Desaprueba No sabe

Andrés Manuel López Obrador
(Presidente de México)

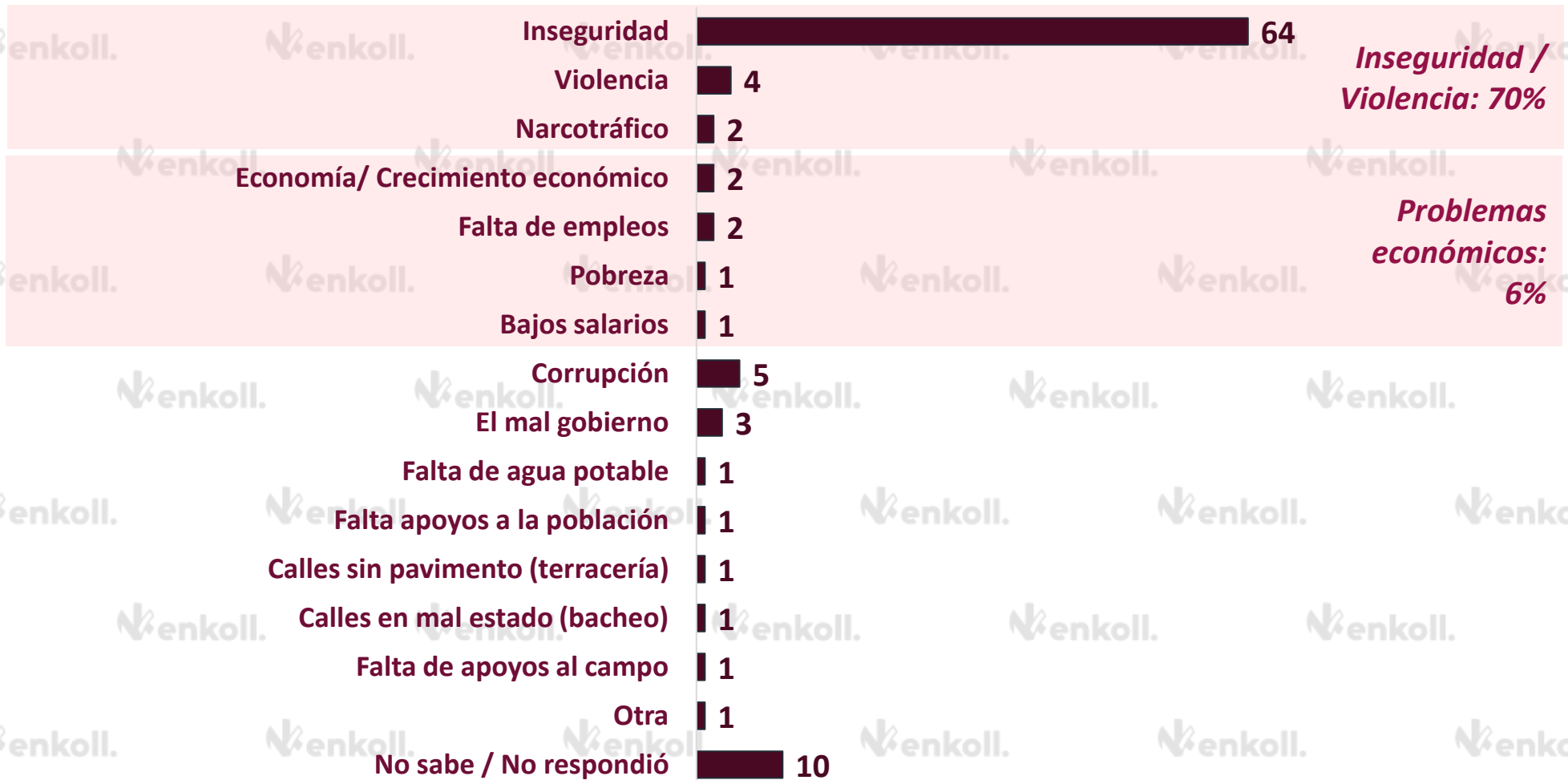


Diego Sinhue Rodríguez
(Gobernador de Guanajuato)



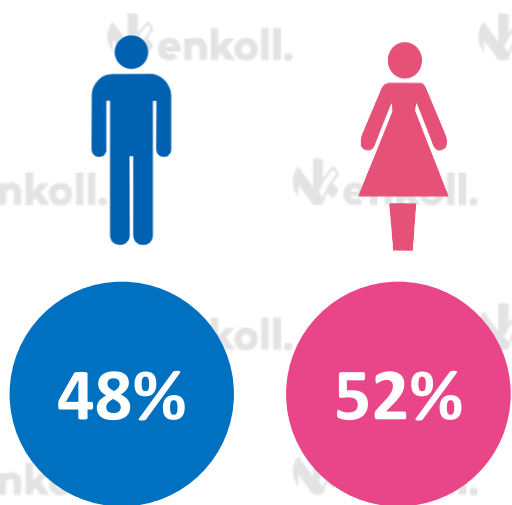
PRINCIPAL PROBLEMA DEL ESTADO

Desde su punto de vista,
¿cuál considera que es el principal problema del estado de Guanajuato?

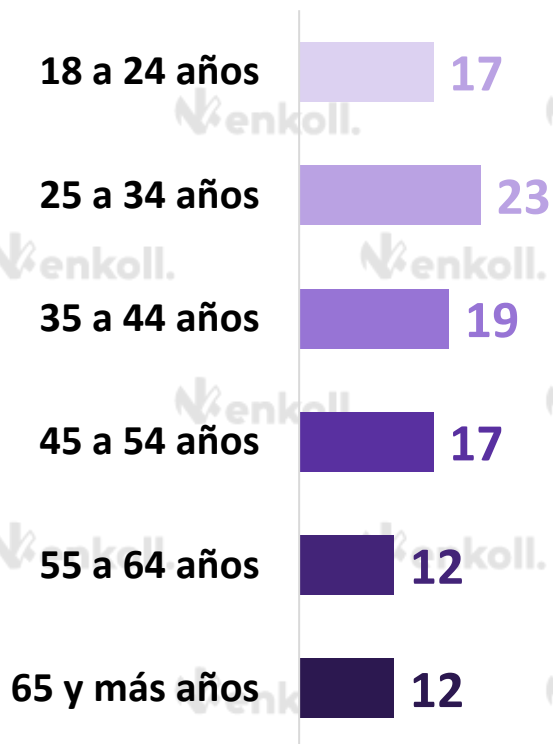


INFORMACIÓN SOCIODEMOGRÁFICA

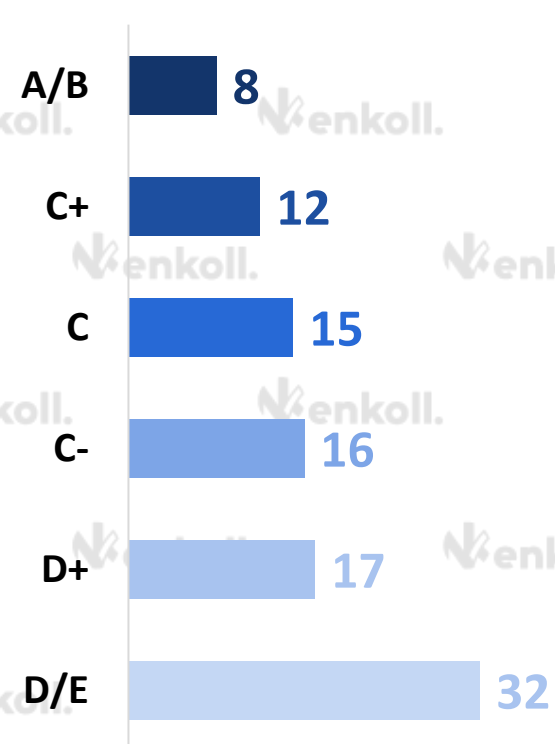
GÉNERO



EDAD



NIVEL SOCIOECONÓMICO



METODOLOGÍA



1,210 entrevistas efectivas a hombres y mujeres de 18 años y más, con credencial de elector vigente del domicilio.



Del **12 al 15 de octubre** de 2023.



Entrevistas cara a cara en viviendas, levantadas con dispositivos electrónicos aplicando un instrumento de recolección (cuestionario) adecuado para los propósitos del estudio.

SELECCIÓN DE LA MUESTRA

La muestra tiene representatividad para el estado de Guanajuato.

Se realizó una muestra probabilística y polietápica:

Etapa I. Se seleccionan secciones electorales con un muestreo con probabilidad proporcional al tamaño (PPT).

Etapa II. Se seleccionan manzanas en cada unidad primaria en muestra usando un muestreo con probabilidad proporcional al tamaño (PPT).

Etapa III. Se seleccionan viviendas en cada manzana con muestreo sistemático con arranque aleatorio.

Para una mejor representación de la población se manejan cuotas por nivel socioeconómico y por género cruzada por rango de edad.

No se aplicó modelo de votantes probables.

PRECISIÓN Y CONFIANZA

Los resultados tienen un **margen de error** alrededor del **+/-2.83%** con un **nivel de confianza** del **95%** en los principales indicadores. La frecuencia de no respuesta en la intención de voto para Gobernador es 17%, la tasa de rechazo del estudio es 47% y la tasa de intentos 58%.

Enkoll S.A. de C.V es responsable del patrocinio, diseño y recolección de datos. Para mayor información sobre la metodología de la encuesta, dirija un correo electrónico a: contacto@enkoll.com o comuníquese al (55) 8500 7777.

¡Gracias!

Enkoll S.A. de C.V

contacto@enkoll.com • (55) 8500 7777

www.enkoll.com

POLÍTICA
DE CALIDAD

 @enkoll_

 /enkoll.market.intelligence

 Enkoll Inteligencia de Mercados



Alcance de certificación: Diseño, desarrollo, aplicación e interpretación de estudios de opinión pública, de mercado cualitativos y cuantitativos.